



# MUNICÍPIOS

CONSULTORIA E CONTABILIDADE S/S

CNPJ: 86.701.430/0001-56 – INSC. MUNICIPAL: 45.1121  
Fone: (85) 3223.6400 – Email: municipiosconsultoria@gmail.com

## **CERTIDÃO DE PUBLICAÇÃO DE DOCUMENTO PÚBLICO**

De ordem da Ex-Prefeita Municipal de Lavras da Mangabeira/CE, Senhora EDENILDA LOPES DE OLIVEIRA SOUSA, **certificamos que nesta data 28/01/2013 foram publicados os autos do RELATÓRIO RESUMIDO DA EXECUÇÃO ORÇAMENTÁRIA – RREO 6º BIM 2012**, no portal eletrônico transparência: [www.municipiosconsultoria.com.br](http://www.municipiosconsultoria.com.br).

**Fortaleza, Ceará, em 28 de JANEIRO de 2013.**

  
**FRANCISCO ANTONIO DO NASCIMENTO NETO**  
Sócio Administrador  
CPF: 360.887.573-53 – CRC/CE: 010648/0-5

**Estado do Ceará**  
**PREFEITURA MUNICIPAL DE LAVRAS DA MANGABEIRA**

---

---

**RELATÓRIO RESUMIDO DA EXECUÇÃO ORÇAMENTÁRIA**

---

---

**RREO**  
**6º BIMESTRE/2012**

---

---

**PUBLICADO CONFORME EDITAL Nº 2012.12.31-1**

---

---

**Estado do Ceará**  
**PREFEITURA MUNICIPAL DE LAVRAS DA MANGABEIRA**

**EDITAL DE PUBLICAÇÃO Nº 2012.12.31-1**

A **Prefeita do Município de Lavras da Mangabeira – Estado do Ceará**, Cidadã **Edenilda Lopes de Oliveira Sousa**, em pleno exercício do cargo e no uso competente de suas atribuições, notadamente as conferidas pelo Art. 28, Inciso X, da Constituição do Estado do Ceará, **RESOLVE RESOLVE** publicar o **RELATÓRIO RESUMIDO DA EXECUÇÃO ORÇAMENTÁRIA – RREO**, atinente ao **6º BIMESTRE** do exercício financeiro de **2012**, das seguintes formas:

1. Mediante afixação nos locais de amplo acesso do público em geral no âmbito do Município de **LAVRAS DA MANGABEIRA/CE**; e
2. Em meio eletrônico de acesso ao público conforme disposto no Art. 48 da LRF, no endereço: [www.municipiosconsultoria.com.br](http://www.municipiosconsultoria.com.br).

**PUBLIQUE-SE, DIVULGUE-SE, CUMPRA-SE.**

**Paço do Poder Executivo Municipal de Lavras da Mangabeira – Estado do Ceará**  
**Em, 31 de DEZEMBRO de 2012.**



EDENILDA LOPES DE OLIVEIRA SOUSA  
PREFEITA

**GOVERNO MUNICIPAL DE LAVRAS DA MANGABEIRA**  
**Relatório Resumido de Execução Orçamentária**  
**Balanco Orçamentário**

Orçamento Fiscal e da Seguridade Social

Período: Janeiro a Dezembro de 2012/Bimestre: Novembro e Dezembro

Recetas (Exceto Intra-Orçamentárias) (I)	Previsão Inicial	Previsão Atualizada (a)	Receitas Realizadas		Saldo a Realizar (a-c)
			No Bimestre (b)	Até o Bimestre (c)	
			% (ba)	% (ca)	
Recetas Correntes	36.550.000,00	36.550.000,00	7.773.125,90	21,27	-2.039.539,56
Receta Tributária	759.000,00	759.000,00	410.654,69	54,10	-517.297,07
Impostos	733.000,00	733.000,00	410.567,69	56,01	-482.966,23
Taxas	16.000,00	16.000,00	87,00	0,54	-44.330,84
Contribuição de Melhoria	10.000,00	10.000,00	0,00	0,00	10.000,00
Recetas de Contribuições	81.000,00	81.000,00	1.288,69	1,59	46.160,24
Contribuições Econômicas	81.000,00	81.000,00	1.288,69	1,59	46.160,24
Receta Patrimonial	278.000,00	278.000,00	22.500,70	8,09	151.432,84
Recetas Imobiliárias	5.000,00	5.000,00	0,00	0,00	5.000,00
Recetas de Valores Mobiliários	268.000,00	268.000,00	22.500,70	8,40	141.432,84
Outras Recetas Patrimoniais	5.000,00	5.000,00	0,00	0,00	5.000,00
Receta de Serviços	78.000,00	78.000,00	11.712,00	15,02	28.831,44
Transferências Correntes	35.133.000,00	35.133.000,00	7.197.469,62	20,49	-1.814.129,76
Transferências Intergovernamentais	34.078.000,00	34.078.000,00	7.197.469,62	21,12	-1.081.989,93
Transferências de Instituições Privadas	25.000,00	25.000,00	0,00	0,00	25.000,00
Transferências de Convênios	1.030.000,00	1.030.000,00	0,00	0,00	-757.139,83
Outras Recetas Correntes	221.000,00	221.000,00	129.500,20	58,60	65.462,75
Multas e Juros de Mora	35.000,00	35.000,00	170,48	0,49	32.169,27
Indenizações e Restituições	30.000,00	30.000,00	120.805,82	402,69	-114.182,62
Receta da Dívida Ativa	130.000,00	130.000,00	8.523,90	6,56	6,56
Operações de Capital	9.250.000,00	9.250.000,00	1.694.993,40	18,32	3.105.909,57
Operações de Crédito	800.000,00	800.000,00	0,00	0,00	800.000,00
Operações de Crédito Internas	800.000,00	800.000,00	0,00	0,00	800.000,00
Alienação de Bens	50.000,00	50.000,00	0,00	0,00	50.000,00
Alienação de Bens Móveis	50.000,00	50.000,00	0,00	0,00	50.000,00
Transferências de Capital	7.900.000,00	7.900.000,00	1.694.993,40	21,46	1.755.909,57
Transferências de Convênios	7.900.000,00	7.900.000,00	1.694.993,40	21,46	1.755.909,57
Outras Recetas de Capital	500.000,00	500.000,00	0,00	0,00	500.000,00
Outras Recetas	500.000,00	500.000,00	0,00	0,00	500.000,00
Recetas (Intra-Orçamentárias) (II)					
Subtotal das Recetas (III) = (I + II)	45.800.000,00	45.800.000,00	9.468.119,30	—	1.066.370,01
Operações de Crédito Refinanciamento (IV)					

R\$ 1,00

**GOVERNO MUNICIPAL DE LAVRAS DA MANGABEIRA**  
**Relatório Resumido de Execução Orçamentária**  
**Balanco Orçamentário**

Órgamento Fiscal e da Seguridade Social

Período: Janeiro a Dezembro de 2012/Bimestre: Novembro e Dezembro

Despesas	Dotação Inicial (d)	Créditos Adicionais (e)	Dotações Ajustadas (f)=(d+e)	Despesas Empenhadas		Despesas Liquidadas		% (g/f)	Saldo a Liquidar (f-g)
				No Bimestre	Até o Bimestre	No Bimestre	Até o Bimestre		
Despesas (Exceto Intra-Orçamentárias) (VIII)	35.052.000,00	2.549.865,85	37.601.865,85	6.124.357,24	35.314.682,19	7.104.627,33	35.314.682,19	93,92	2.287.183,66
DESPESAS CORRENTES	18.220.000,00	3.073.241,75	21.293.241,75	4.398.497,21	20.881.952,23	4.416.966,31	20.881.952,23	98,07	411.289,52
PESSOAL E ENCARGOS SOCIAIS	16.832.000,00	-523.375,90	16.308.624,10	1.725.860,03	14.432.729,96	2.687.661,02	14.432.729,96	88,50	1.875.894,14
OUTRAS DESPESAS CORRENTES	10.648.000,00	-2.449.865,85	8.198.134,15	32.728,99	7.932.180,41	2.678.195,36	7.696.561,16	93,88	501.572,99
DESPESAS DE CAPITAL	10.291.000,00	-2.922.065,85	7.368.934,15	-17.173,35	7.110.549,57	2.545.701,06	6.874.930,32	93,30	494.003,83
INVESTIMENTOS	57.000,00	-49.500,00	7.500,00	0,00	0,00	0,00	0,00	0,00	7.500,00
INVERSÕES FINANCEIRAS	300.000,00	521.700,00	821.700,00	49.902,34	821.630,84	132.494,32	821.630,84	99,99	69,16
AMORTIZAÇÃO DA DÍVIDA									
Despesas (Intra-Orçamentárias) (IX)	45.800.000,00	0,00	45.800.000,00	6.157.086,23	43.246.862,60	9.782.822,71	43.011.243,35	---	2.788.756,65
Subtotal das Despesas (X) = (VIII + IX)									
Amortização da Div. / Refinanciamento (XI)									
Subtotal c/ Refinanciamento (XII) = (X + XI)	45.800.000,00	0,00	45.800.000,00	6.157.086,23	43.246.862,60	9.782.822,71	43.011.243,35	---	2.788.756,65
Superávit (XIII)	-	-	-	-	-	-	4.709.648,54	-	-
Total (XIV) = (XII + XIII)	45.800.000,00	0,00	45.800.000,00	6.157.086,23	43.246.862,60	9.782.822,71	47.720.891,89	-	-



R\$ 1,00

GOVERNO MUNICIPAL DE LAVRAS DA MANGABEIRA  
Relatório Resumido de Execução Orçamentária

**Balanco Orçamentário**


Orçamento Fiscal e da Seguridade Social

Período: Janeiro a Dezembro de 2012/Bimestre: Novembro e Dezembro

RREO - Anexo I(LRF, Art. 52, inciso I, alíneas "a" e "b" do inciso II e §1º)

R\$ 1,00

  
EDENILDA LOPES DE OLIVEIRA SOUSA  
PREFEITA

  
FRANCISCO ANTONIO DO NASCIMENTO NETO  
Contabilista - CRC: 10.648/0-5

MUNICIPIOS CONSULTORIA E CONTABILIDADE S/S  
CONTROLE INTERNO DE GESTÃO FISCAL

  
ANTONIO JOSE DE FRANÇA  
SECRETÁRIO DE FINANÇAS

**GOVERNO MUNICIPAL DE LAVRAS DA MANGABEIRA**  
**Relatório Resumido de Execução Orçamentária**  
**Demonstrativo da Execução das Despesas por Função/Subfunção**  
**Orçamento Fiscal e da Seguridade Social**  
**Período: Janeiro a Dezembro de 2012/Bimestre: Novembro e Dezembro**

Função/Subfunção	Dotação Inicial	Dotação Atualizada (a)	Despesas Empenhadas		Despesas Liquidadas		%		Saldo a Liquidar (a-b)
			No Bimestre	Até o Bimestre	No Bimestre	Até o Bimestre	(b / total b)	(ba)	
Despesas (Exceto Intra-Orçamentárias) (1)									
Legislativa	1.400.000,00	1.404.487,70	237.990,14	1.404.397,30	282.205,28	1.404.397,30	3,27	99,99	90,40
Ação Legislativa	1.400.000,00	1.404.487,70	237.990,14	1.404.397,30	282.205,28	1.404.397,30	3,27	99,99	90,40
Administração	2.881.000,00	3.728.671,00	461.791,17	3.337.928,36	579.509,12	3.337.928,36	7,76	89,52	390.742,64
Defesa do Interesse Público no Processo Judiciário	18.000,00	18.000,00	0,00	0,00	0,00	0,00	0,00	0,00	18.000,00
Defesa da Ordem Jurídica	80.000,00	40.300,00	0,00	0,00	0,00	0,00	0,00	0,00	40.300,00
Planejamento e Orçamento	25.000,00	30.000,00	0,00	30.000,00	0,00	30.000,00	0,07	100,00	0,00
Administração Geral	2.183.000,00	2.897.511,00	345.420,82	2.645.301,69	450.458,77	2.645.301,69	6,15	91,30	252.209,31
Administração Financeira	360.000,00	546.960,00	87.870,35	476.626,67	100.550,35	476.626,67	1,11	87,16	70.233,33
Controle Interno	160.000,00	186.000,00	28.500,00	186.000,00	28.500,00	186.000,00	0,43	100,00	0,00
Comunicação Social	55.000,00	10.000,00	0,00	0,00	0,00	0,00	0,00	0,00	10.000,00
Assistência Social	3.334.500,00	3.367.298,00	355.838,70	2.696.919,03	451.250,36	2.696.919,03	6,27	80,09	670.378,97
Administração Geral	903.500,00	1.108.400,00	180.359,28	957.026,43	216.918,50	957.026,43	2,23	86,34	151.373,57
Controle Interno	40.000,00	40.000,00	6.000,00	36.000,00	6.000,00	36.000,00	0,08	90,00	4.000,00
Normalização e Fiscalização	135.000,00	135.000,00	34.036,00	102.756,34	41.645,00	102.756,34	0,24	76,12	32.243,66
Assistência à Criança e ao Adolescente	411.000,00	291.498,00	11.705,63	84.517,64	13.791,27	84.517,64	0,20	28,99	206.980,36
Assistência Comunitária	790.000,00	802.900,00	126.975,59	622.026,26	169.253,59	622.026,26	1,45	77,47	180.873,74
Alimentação e Nutrição	830.000,00	897.000,00	-3.237,80	864.594,34	3.642,00	864.594,34	2,01	96,39	32.405,66
Direitos Individuais, Coletivos e Difusos	30.000,00	27.500,00	0,00	0,00	0,00	0,00	0,00	0,00	27.500,00
Promoção da Produção Vegetal	75.000,00	20.000,00	0,00	0,00	0,00	0,00	0,00	0,00	20.000,00
Transferências	120.000,00	45.000,00	0,00	29.998,02	0,00	29.998,02	0,07	66,66	15.001,98
Saúde	10.297.500,00	10.544.901,00	2.173.331,08	10.326.324,61	2.108.255,11	10.090.705,36	23,46	95,69	454.195,64
Administração Geral	2.728.000,00	3.788.601,00	606.340,20	3.681.879,29	731.253,61	3.681.879,29	8,56	97,18	106.721,71
Controle Interno	50.000,00	50.000,00	8.000,00	48.000,00	8.000,00	48.000,00	0,11	96,00	2.000,00
Atenção Básica	4.085.000,00	4.310.000,00	1.164.460,48	4.264.365,09	966.271,10	4.028.745,84	9,37	93,47	281.254,16
Assistência Hospitalar e Ambulatorial	2.680.000,00	1.607.500,00	268.376,28	1.604.476,31	268.376,28	1.604.476,31	3,73	99,81	3.023,69
Suporte Profilático e Terapêutico	115.000,00	48.000,00	0,00	47.617,38	0,00	47.617,38	0,11	99,20	382,62
Vigilância Sanitária	19.500,00	199.600,00	40.519,86	190.251,59	40.519,86	190.251,59	0,44	95,32	9.348,41
Vigilância Epidemiológica	210.000,00	530.200,00	85.634,26	489.734,95	93.834,26	489.734,95	1,14	92,37	40.465,05
Transferências	410.000,00	11.000,00	0,00	0,00	0,00	0,00	0,00	0,00	11.000,00
Trabalho	367.000,00	149.130,00	10.875,00	52.125,00	10.875,00	52.125,00	0,12	34,95	97.005,00
Administração Geral	217.000,00	69.130,00	10.875,00	52.125,00	10.875,00	52.125,00	0,12	75,40	17.005,00
Empregabilidade	70.000,00	45.000,00	0,00	0,00	0,00	0,00	0,00	0,00	45.000,00
Fomento ao Trabalho	80.000,00	35.000,00	0,00	0,00	0,00	0,00	0,00	0,00	35.000,00
Educação	15.009.500,00	16.152.384,00	2.370.667,06	15.399.805,75	3.375.317,38	15.399.805,75	35,80	95,34	752.578,25
Controle Interno	60.000,00	109.700,00	14.800,00	79.200,00	14.800,00	79.200,00	0,18	72,20	30.500,00
Formação de Recursos Humanos	150.000,00	16.900,00	0,00	0,00	0,00	0,00	0,00	0,00	16.900,00
Ensino Fundamental	10.536.000,00	12.364.716,00	1.858.179,78	12.210.783,39	2.690.696,14	12.210.783,39	28,39	98,76	153.923,61

R\$1,00

RREO - Anexo II (LRF, Art. 52, inciso II, alínea "c")







**GOVERNO MUNICIPAL DE LAVRAS DA MANGABEIRA**  
**Relatório Resumido de Execução Orçamentária**  
**Demonstrativo da Receita Corrente Líquida**  
**Orçamento Fiscal e da Seguridade Social**  
**Período: Janeiro a Dezembro de 2012/Bimestre: Novembro e Dezembro**

Especificação	Evolução da Receita Realizada nos Últimos 12 Meses												Total (Últimos 12 Meses)	Previsão Atualizada no Exercício	
	Jan/2012	Fev/2012	Mar/2012	Abr/2012	Mai/2012	Jun/2012	Jul/2012	Agos/2012	Sep/2012	Out/2012	Nov/2012	Dez/2012			
00 (0)	4.768.343,56	3.173.033,10	3.209.706,97	3.189.769,34	3.968.634,23	2.993.539,68	2.676.341,03	3.058.693,09	2.787.266,27	3.744.448,27	3.719.916,59	4.744.048,52	4.226.640,67	40.373.750,00	759.000,00
Receita Tributária	166.316,78	38.556,97	93.206,42	97.032,10	70.671,97	78.546,33	67.821,22	58.992,03	66.289,22	128.408,74	228.100,28	162.554,41	1.276.297,07	36.000,00	
IPDU	0,00	0,00	0,00	0,00	0,00	0,00	0,00	0,00	0,00	0,00	0,00	0,00	0,00	0,00	
Imposto sobre a Renda e Proven	127.141,76	9.929,33	56.932,77	47.126,13	17.641,36	38.545,42	38.275,61	23.596,64	29.576,52	51.511,85	124.668,28	109.593,59	679.949,06	419.000,00	
Imposto sobre Transmissão "Imo	0,00	0,00	0,00	0,00	0,00	0,00	0,00	0,00	0,00	0,00	0,00	0,00	0,00	0,00	
Imposto sobre Serviços de Qualic	25.399,69	24.234,64	26.486,60	42.745,97	42.753,21	28.631,79	29.495,61	35.210,05	35.636,70	75.134,89	95.551,57	72.961,02	534.223,74	268.000,00	
Outras Taxas pela Exercício do F	13.775,33	4.193,00	5.987,05	1.310,00	1.624,00	2.071,00	50,00	395,34	1.076,00	1.785,00	87,00	0,00	32.211,72	8.000,00	
Outras Taxas pela Prestação de	0,00	0,00	4.300,00	5.690,00	8.671,00	9.298,12	0,00	0,00	0,00	0,00	0,00	0,00	28.119,12	8.000,00	
Receitas de Contribuições	4.966,17	1.710,49	14.347,14	5.489,20	776,54	2.400,56	1.171,20	158,45	1.313,95	1.216,37	1.288,69	0,00	34.839,76	81.000,00	
Contribuição para o Custeio do S	4.966,17	1.710,49	14.347,14	5.489,20	776,54	2.400,56	1.171,20	158,45	1.313,95	1.216,37	1.288,69	0,00	34.839,76	74.000,00	
Receita Patrimonial	9.115,63	13.991,11	14.276,76	11.003,21	23.393,51	8.282,49	7.549,48	7.518,53	3.998,77	4.535,95	4.282,24	18.248,46	126.567,16	278.000,00	
RENDIMENTOS ROYALTY E	1.792,37	2.254,65	0,00	0,00	0,00	0,00	321,10	0,00	0,00	0,00	0,00	0,00	4.368,12	14.000,00	
FLUIDOS RENDIMENTOS	1.213,46	4.588,59	5.199,26	3.629,33	2.860,91	2.017,35	961,66	1.200,31	623,94	651,45	896,52	2.479,11	26.791,08	52.000,00	
RENDIMENTOS FINS	0,00	95,93	0,00	76,70	712,35	470,10	1.196,74	721,58	550,36	533,19	414,58	425,28	5.136,82	20.000,00	
RENDIMENTOS MIDE	1.110,12	1.047,34	1.241,67	1.162,76	1.126,40	1.327,43	948,11	1.690,30	661,65	695,56	951,63	11.530,90	23.494,07	52.000,00	
RENDIMENTOS SUS	741,19	421,06	751,35	6,76	0,00	0,00	108,48	162,56	0,00	0,00	0,00	0,00	2.191,40	17.000,00	
RENDIMENTOS CIDE	0,00	0,00	0,00	0,00	0,00	0,00	2.031,56	0,00	0,00	1.317,28	150,36	0,00	3.499,20	16.000,00	
RENDIMENTOS FMS	3.210,00	4.997,80	4.416,65	1.066,44	2.788,26	1.990,62	1.587,07	1.173,03	478,68	662,04	525,29	204,90	22.690,90	0,00	
OUTROS RENDIMENTOS	1.038,73	633,17	2.736,11	4.693,85	1.225,32	2.669,84	104,31	2.333,01	1.165,83	456,37	993,12	3.420,07	21.664,67	70.000,00	
Receita Agropecuária	0,00	0,00	0,00	0,00	0,00	0,00	0,00	0,00	0,00	0,00	0,00	0,00	0,00	0,00	
Receita Industrial	0,00	0,00	0,00	0,00	0,00	0,00	0,00	0,00	0,00	0,00	0,00	0,00	0,00	0,00	
Receita de Serviços	5.238,00	4.993,00	0,00	0,00	0,00	4.993,00	5.606,00	5.628,00	5.229,00	5.970,56	6.717,00	4.998,00	49.168,56	78.000,00	
Serviços de Cadeamento de F	0,00	0,00	0,00	0,00	0,00	0,00	0,00	0,00	0,00	0,00	0,00	0,00	372,00	3.000,00	
Serviços de Abate de Animais	5.238,00	4.993,00	0,00	0,00	0,00	4.993,00	5.606,00	5.628,00	5.229,00	5.970,56	6.345,00	4.998,00	48.796,56	17.000,00	
Transferências Correntes	4.578.236,69	3.113.560,81	3.086.456,79	3.071.957,99	3.899.154,46	2.900.970,30	2.769.450,54	2.983.226,70	2.710.091,08	3.604.004,67	3.393.806,39	4.504.502,44	4.062.220,87	38.956.750,00	
FPM	1.382.289,67	1.672.068,16	1.135.599,27	1.431.227,56	1.600.726,74	1.365.978,46	1.020.067,05	1.125.622,59	984.903,22	1.045.193,23	1.413.190,96	2.297.506,53	16.474.476,44	16.622.500,00	
TRF	237,76	361,22	56,70	65,19	107,10	213,71	62,74	38,09	1.157,09	2.697,33	488,92	1.015,59	6.492,44	6.250,00	
Contribuição Regulares - Compens	0,00	1.067,17	1.133,65	1.148,29	1.990,24	0,00	868,77	1.596,03	21.524,68	19.002,62	830,74	50.029,38	25.000,00		
Contribuição do Fundo Especial de	19.353,01	20.719,30	21.011,91	19.547,94	21.360,55	20.503,68	21.482,10	18.666,87	19.277,96	0,00	0,00	21.069,15	201.552,07	180.000,00	
PAB FIXO	59.699,17	59.699,17	59.699,17	59.699,17	59.699,17	59.699,17	59.699,17	59.699,17	59.699,17	59.699,17	59.699,17	59.699,17	59.699,17	600.000,00	
PSF	73.700,00	0,00	134.000,00	67.000,00	35.650,00	42.780,00	42.780,00	49.910,00	47.080,00	0,00	42.780,00	42.780,00	578.460,00	860.000,00	
PAICS	63.000,00	57.000,00	66.196,00	66.196,00	66.196,00	66.196,00	66.196,00	66.196,00	66.196,00	66.196,00	66.196,00	66.196,00	66.196,00	550.000,00	
Salvo Bucaí	12.600,00	0,00	58.800,00	18.800,00	17.840,00	17.840,00	17.840,00	15.610,00	21.240,00	7.000,00	22.300,00	22.300,00	233.270,00	160.000,00	
O. Rec. Saúde	9.797,96	0,00	6.800,00	0,00	6.800,00	0,00	8.800,00	68.784,37	16.703,75	74.410,00	27.703,75	12.303,75	232.083,58	20.000,00	
Comp. MAC	209.963,37	187.742,24	187.742,24	189.665,04	189.265,49	188.342,25	188.342,25	236.978,19	194.661,68	194.661,68	194.661,68	194.661,68	194.661,68	2.550.000,00	
Vig. Epidemiológica	2.143,92	0,00	28.188,27	0,00	0,00	28.188,26	0,00	0,00	0,00	28.188,26	0,00	0,00	86.708,71	200.000,00	
Vig. Sanitária	0,00	0,00	0,00	0,00	0,00	18.043,83	0,00	0,00	0,00	0,00	21,04	0,00	18.064,87	12.000,00	
FMS - PSB	15.670,00	0,00	107.879,92	29.114,96	62.070,00	32.220,00	60.299,86	92.771,04	35.670,00	72.476,64	63.002,46	68.915,98	639.992,86	315.000,00	
IGD	30.209,79	18.843,75	0,00	0,00	18.831,70	22.610,61	3.245,64	3.612,84	3.612,84	3.612,84	0,00	0,00	104.280,01	135.000,00	

R\$1,00

**GOVERNO MUNICIPAL DE LAVRAS DA MANGABEIRA**  
**Relatório Resumido de Execução Orçamentária**  
**Demonstrativo da Receita Corrente Líquida**  
**Orçamento Fiscal e da Seguridade Social**  
**Período: Janeiro a Dezembro de 2012/Bimestre: Novembro e Dezembro**

RREO - Anexo III (LRF, Art. 53, inciso I)		R\$ 1,00																			
SAUÁRIO-EDUCAÇÃO	35.966,15	60.170,49	35.990,06	35.128,31	60.356,66	35.377,46	62.050,29	36.675,50	37.504,70	37.943,12	38.520,20	39.295,34	514.450,65	500.000,00							
PRODE	0,00	0,00	0,00	0,00	0,00	0,00	0,00	2.378,00	0,00	0,00	0,00	0,00	2.378,00	5.000,00							
PNVME	0,00	0,00	36.984,00	73.968,00	0,00	36.984,00	122.840,00	72.776,00	72.776,00	72.776,00	145.552,00	0,00	634.656,00	400.000,00							
PNVTE	0,00	0,00	0,00	68.332,18	9.278,53	0,00	9.278,53	34.166,09	34.166,09	34.166,09	34.166,09	34.166,02	257.719,62	300.000,00							
ICMS L.C. Nº 87/97	870,29	870,29	870,29	870,29	870,29	870,29	870,29	870,29	0,00	1.740,58	870,29	870,29	10.443,48	25.000,00							
ICMS	214.181,88	143.450,55	225.321,75	110.161,23	264.420,15	187.471,96	199.903,09	195.919,77	204.892,11	213.097,95	209.977,73	220.030,11	2.397.828,28	2.750.000,00							
IPVA	19.114,24	69.656,25	24.254,80	26.533,96	19.127,69	11.680,65	8.237,11	4.820,55	5.044,46	4.431,52	4.218,28	4.511,00	201.690,11	150.000,00							
PIENFOURTAÇÃO	443,82	927,17	825,83	876,24	942,53	787,01	715,28	790,61	799,54	772,75	782,31	898,32	9.541,41	19.000,00							
COB-Parte da Contribuição de II	17.703,19	0,00	0,00	11.636,06	0,00	0,00	12.775,34	0,00	0,00	2.289,09	0,00	0,00	44.385,65	80.000,00							
FUNDEB FORMAÇÃO	779.784,11	820.629,73	749.022,10	657.237,09	1.156.726,10	733.615,12	651.167,91	675.567,66	647.646,95	660.335,03	778.816,70	623.645,09	8.954.193,50	8.090.000,00							
FUNDEB COMPLEMENTA	682.050,86	0,00	203.755,74	203.755,74	203.755,74	0,00	203.755,74	203.755,74	253.562,70	253.562,70	253.562,70	253.562,70	722.440,19	3.183.957,85							
CONVENIO SUS	46.500,00	0,00	0,00	0,00	0,00	0,00	0,00	0,00	0,00	0,00	0,00	0,00	46.900,00	120.000,00							
CONVENIO FNAS	872.450,80	0,00	0,00	0,00	0,00	0,00	0,00	0,00	0,00	0,00	0,00	0,00	872.450,80	120.000,00							
Outras Transferências de Convê	0,00	0,00	0,00	0,00	0,00	0,00	0,00	0,00	0,00	633.750,00	0,00	0,00	633.750,00	150.000,00							
Outras Receitas Correntes	4.468,29	7.207,72	1.417,86	4.296,84	4.536,15	48,00	6.735,60	3.168,36	344,25	310,98	95.751,99	33.748,21	155.537,25	221.000,00							
Multas e Juros de Mora aos Trib	0,00	0,00	0,00	0,00	0,00	0,00	0,00	0,00	0,00	0,00	170,48	0,00	170,48	5.000,00							
Multas de Outras Origens	0,00	532,05	0,00	0,00	1.396,15	0,00	0,00	532,05	344,25	310,98	87.057,61	33.748,21	2.660,25	30.000,00							
Outras Rescindíveis	4.468,29	188,67	1.417,86	4.296,84	4.536,15	48,00	6.735,60	2.636,31	344,25	310,98	87.057,61	33.748,21	144.182,62	15.000,00							
Receita da D Mda Milha Tributari	0,00	0,00	0,00	0,00	0,00	0,00	0,00	0,00	0,00	0,00	6.523,90	0,00	8.523,90	10.000,00							
Dedução de Receitas (II)	323.429,50	377.472,11	277.385,71	319.946,78	377.238,90	313.396,38	245.771,08	265.612,35	239.359,25	253.649,84	325.905,84	364.933,37	3.678.101,11	3.623.750,00							
Dedução FUNDEB	323.429,50	377.472,11	277.385,71	319.946,78	377.238,90	313.396,38	245.771,08	265.612,35	239.359,25	253.649,84	325.905,84	364.933,37	3.678.101,11	0,00							
Receita Corrente Líquida (III)=(I-III)	4.444,914,06	2.795.560,99	2.932.321,26	2.875.822,56	3.621.285,33	2.681.943,30	2.632.569,97	2.793.280,74	2.547.907,02	3.490.98,43	3.294.010,75	4.379.115,15	35.589.539,56	36.550.000,00							

  
**EDENILDA LOPES DE OLIVEIRA SOUSA**  
 PREFEITA

  
**FRANCISCO ANTONIO DO NASCIMENTO NETO**  
 Contabilista - CRC 10.648/0-5

  
**MUNICIPIOS CONSULTORIA E CONTABILIDADE S/S**  
**CONTROLE INTERNO DE GESTÃO FISCAL**

  
**ANTONIO JOSE DE FRANÇA**  
 SECRETÁRIO DE FINANÇAS

**GOVERNO MUNICIPAL DE LAVRAS DA MANGABEIRA**  
**Relatório Resumido de Execução Orçamentária**  
**Demonstrativo das Receitas e Despesas Previdenciárias do Regime Próprio de Previdência dos Servidores**  
**Orçamento da Seguridade Social**

Período: Janeiro a Dezembro de 2012/Bimestre: Novembro e Dezembro

RREO - Anexo V (LRF, Art. 53, inciso II)

R\$ 1,00

Receitas	Previsão Inicial	Previsão Atualizada	Receitas Realizadas		
			No Bimestre	Até o Bimestre 2012	Até o Bimestre 2011
Receitas Previdenciárias (Exceto Intra-Orçamentárias) (I)					
(-) Deduções da Receita					
Receitas Previdenciárias (Intra-Orçamentárias) (II)					
Receitas Intra-Orçamentárias	0,00	0,00	0,00	0,00	0,00
<b>Total das Receitas Previdenciárias - RPPS (III) = (I + II)</b>	<b>0,00</b>	<b>0,00</b>	<b>0,00</b>	<b>0,00</b>	<b>0,00</b>
<b>Despesas</b>					
Despesas Previdenciárias (Exceto Intra-Orçamentárias) (IV)					
Despesas Previdenciárias (Intra-Orçamentárias) (V)					
Despesas Intra-Orçamentárias	0,00	0,00	0,00	0,00	0,00
<b>Total das Despesas Previdenciárias - RPPS (VI) = (IV + V)</b>	<b>0,00</b>	<b>0,00</b>	<b>0,00</b>	<b>0,00</b>	<b>0,00</b>
<b>Resultado Previdenciário - RPPS (VII) = (III - VI)</b>	<b>0,00</b>	<b>0,00</b>	<b>0,00</b>	<b>0,00</b>	<b>0,00</b>
<b>Reserva Orçamentária do RPPS</b>					
Valor			Previsão Orçamentária		
Bens e Direitos do RPPS			Período de Referência		
Novembro			2012		2011
Caixa		0,00		0,00	0,00
Banco		0,00		0,00	0,00
Investimentos		--		--	--
Outros Bens e Direitos		--		--	--
Receitas Intra-Orçamentárias			Receitas Realizadas		Até o Bimestre 2011
Previsão Inicial			No Bimestre	Até o Bimestre 2012	Até o Bimestre 2011
Previsão Atualizada			--	--	--



**GOVERNO MUNICIPAL DE LAVRAS DA MANGABEIRA**  
**Relatório Resumido de Execução Orçamentária**  
**Demonstrativo das Receitas e Despesas Previdenciárias do Regime Próprio de Previdência dos Servidores**  
**Orçamento da Seguridade Social**

Período: Janeiro a Dezembro de 2012/Bimestre: Novembro e Dezembro

RREO - Anexo V (LRF, Art. 53, inciso II)

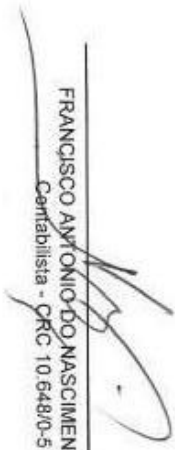
R\$ 1,00

(-) Deduções da Receita							
Total das Receitas Previdenciárias Intra-Orçamentárias		0,00	0,00	0,00	0,00	0,00	0,00
Despesas Intra-Orçamentárias	Dotação Inicial	0,00	Dotação Atualizada	0,00	Despesas Liquidadas		Até o Bimestre 2011
					No Bimestre	Até o Bimestre 2012	
Total das Despesas Previdenciárias Intra-Orçamentárias		0,00	0,00	0,00	0,00	0,00	0,00

EDENILDA LOPES DE OLIVEIRA SOUSA  
 PREFEITA



FRANCISCO ANTONIO DO NASCIMENTO NETO  
 Contabilista - CRC 10.648/0-5



MUNICIPIOS CONSULTORIA E CONTABILIDADE S/S  
 CONTROLE INTERNO DE GESTÃO FISCAL



ANTONIO JOSE DE FRANÇA  
 SECRETÁRIO DE FINANÇAS



GOVERNO MUNICIPAL DE LAVRAS DA MANGABEIRA  
 Relatório Resumido de Execução Orçamentária  
**Demonstrativo do Resultado Nominal**  
 Orçamento Fiscal e da Seguridade Social  
 Período: Janeiro a Dezembro / Bimestre: Novembro a Dezembro de 2012

RREO - Anexo VI (LRF, Art. 53, inciso III)

R\$ 1,00

DÍVIDA FISCAL LÍQUIDA	SALDO		
	Em 31/Dez/2011 (a)	Em Outubro (b)	Em Dezembro (c)
DÍVIDA CONSOLIDADA (I)	12.301.587,69	11.612.451,17	12.149.183,85
DEDUÇÕES (II)			
Disponibilidade de Caixa Bruta	1.213.753,80	3.371.458,60	1.957.475,66
Demais Haveres Financeiros			
(-) Restos a Pagar Processados (Exceto Precatórios)	3.573.006,79	1.738.532,83	1.730.482,83
DÍVIDA CONSOLIDADA LÍQUIDA (III) = (I - II)	12.301.587,69	9.979.525,40	11.922.191,02
RECEITAS DE PRIVATIZAÇÕES (IV)			
PASSIVOS RECONHECIDOS (V)			
DÍVIDA FISCAL LÍQUIDA (VI) = (III + IV - V)	12.301.587,69	9.979.525,40	11.922.191,02
RESULTADO NOMINAL	PERÍODO DE REFERÊNCIA		
	No Bimestre (c-b)	Até o Bimestre (c-a)	
DÍVIDA CONSOLIDADA (I)	1.942.665,62	-379.396,67	
DISCRIMINAÇÃO DA META FISCAL		VALOR CORRENTE	
META DE RESULTADO NOMINAL FIXADA NO ANEXO DE METAS FISCAIS DA LDO PARA O EXERCÍCIO DE REFERÊNCIA		0,00	
REGIME PREVIDENCIÁRIO			
DÍVIDA FISCAL LÍQUIDA PREVIDENCIÁRIA	SALDO		
	Em 31/Dez/2011	Em Outubro	Em Dezembro
DÍVIDA CONSOLIDADA PREVIDENCIÁRIA (VII)	0,00	0,00	0,00
Passivo Atuarial			
Demais Dívidas			
DEDUÇÕES (II)			
Disponibilidade de Caixa Bruta	0,00	0,00	0,00
Investimentos			
Demais Haveres Financeiros			
(-) Restos a Pagar Processados	0,00	0,00	0,00
DÍVIDA CONSOLIDADA LÍQUIDA (VIII)	0,00	0,00	0,00
PREVIDENCIÁRIA (IX) = (VII - VIII)	0,00	0,00	0,00
PASSIVOS RECONHECIDOS (X)			
DÍVIDA FISCAL LÍQUIDA PREVIDENCIÁRIA (XI)=(IX-X)	0,00	0,00	0,00



GOVERNO MUNICIPAL DE LAVRAS DA MANGABEIRA  
Relatório Resumido de Execução Orçamentária  
**Demonstrativo do Resultado Nominal**  
Orçamento Fiscal e da Seguridade Social  
Período: Janeiro a Dezembro / Bimestre: Novembro a Dezembro de 2012

RREO - Anexo VI (LRF, Art. 53, inciso III)


R\$ 1,00



EDENILDA LOPES DE OLIVEIRA SOUSA  
PREFEITA



FRANCISCO ANTONIO DO NASCIMENTO NETO  
Contabilista - CRC 10.648/0-5



MUNICIPIOS CONSULTORIA E CONTABILIDADE S/S  
CONTROLE INTERNO DE GESTÃO FISCAL



ANTONIO JOSE DE FRANÇA  
SECRETÁRIO DE FINANÇAS

GOVERNO MUNICIPAL DE LAVRAS DA MANGABEIRA  
Relatório Resumido de Execução Orçamentária  
**Demonstrativo do Resultado Primário**  
Orçamento Fiscal e da Seguridade Social  
Período: Janeiro a Dezembro de 2012/Bimestre: Novembro e Dezembro

RREO - Anexo VII (LRF, Art. 53, inciso II)

R\$ 1,00

Receitas	Previsão Atualizada	Receitas Realizadas		
		No Bimestre	Até Bimestre 2012	Até Bimestre 2011
Receitas Primárias Correntes (I)	36.215.000,00	7.750.625,20	41.450.234,30	7.402.137,76
Receitas Tributárias	759.000,00	410.654,69	1.276.297,07	252.148,23
Receitas de Contribuições	81.000,00	1.288,69	34.839,76	4.133,05
Receitas Previdenciárias	0,00	0,00	0,00	0,00
Outras Receitas de Contribuições	81.000,00	1.288,69	34.839,76	4.133,05
Receita Patrimonial Líquida	10.000,00	0,00	0,00	0,00
Receita Patrimonial	278.000,00	22.500,70	126.567,16	19.856,96
(-) Aplicações Financeiras	(268.000,00)	(22.500,70)	(126.567,16)	(19.856,96)
Receita de Serviços	78.000,00	11.712,00	49.168,56	10.129,48
Transferências Correntes	35.066.000,00	7.197.469,62	39.934.391,66	7.413.380,56
Convênios	1.030.000,00	0,00	1.787.139,83	345.908,57
Outras Transferências Correntes	37.926.750,00	7.888.308,83	38.838.091,04	7.067.471,99
Demais Receitas Correntes	221.000,00	129.500,20	155.537,25	-277.653,56
Dívida Ativa	130.000,00	8.523,90	8.523,90	11.447,70
Diversas Receitas Correntes	91.000,00	120.976,30	147.013,35	-289.101,26
Receitas de Capital (II)	8.750.000,00	1.694.993,40	6.144.090,43	362.087,55
Operações de Crédito (III)	800.000,00	0,00	0,00	-282,45
Amortização de Empréstimos (IV)	0,00	0,00	0,00	0,00
Alienação de Bens (V)	50.000,00	0,00	0,00	0,00
Transferências de Capital	7.900.000,00	1.694.993,40	6.144.090,43	362.370,00
Convênios	7.900.000,00	1.694.993,40	6.144.090,43	362.370,00
Outras Transferências de Capital	0,00	0,00	0,00	0,00
Outras Receitas de Capital	0,00	0,00	0,00	0,00
Receitas Primárias de Capital (VI) = (II - III - IV - V)	7.900.000,00	1.694.993,40	6.144.090,43	362.370,00
Receita Primária Total (VII) = (I + VI)	44.115.000,00	9.445.618,60	47.594.324,73	7.764.507,76

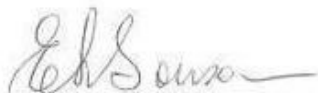
Despesas	Dotação Atualizada	Despesas Liquidadas		
		No Bimestre	Até Bimestre 2012	Até Bimestre 2011
Despesas Correntes (VIII)	37.601.865,85	7.104.627,33	35.314.682,19	7.728.431,16
Pessoal e Encargos Sociais	21.293.241,75	4.416.966,31	20.881.952,23	4.817.225,01
Juros e Encargos da Dívida (IX)	0,00	0,00	0,00	0,00
Outras Despesas Correntes	16.308.624,10	2.687.661,02	14.432.729,96	2.911.206,15
Despesas Primárias Correntes (X) = (VIII - IX)	37.601.865,85	7.104.627,33	35.314.682,19	7.728.431,16
Despesas Capital (XI)	8.198.134,15	2.678.195,38	7.696.561,16	1.765.623,41
Investimentos	7.368.934,15	2.545.701,06	6.874.930,32	1.581.009,61
Inversões Financeiras	7.500,00	0,00	0,00	0,00
Concessão de Empréstimos (XII)	0,00	0,00	0,00	0,00
Aquisição de Título de Capital já Integralizado (XIII)	0,00	0,00	0,00	0,00
Demais Inversões Financeiras	7.500,00	0,00	0,00	0,00
Amortização da Dívida (XIV)	821.700,00	132.494,32	821.630,84	184.613,80
Despesas Primárias de Capital (XV) = (XI - XII - XIII - XIV)	7.376.434,15	2.545.701,06	6.874.930,32	1.581.009,61
Reserva de Contingência (XVI)	0,00	—	—	—
Reserva do RPPS (XVII)	0,00	—	—	—
Despesa Primária Total (XVIII) = (X + XV + XVI + XVII)	44.978.300,00	9.650.328,39	42.189.612,51	9.309.440,77
Resultado Primário (XIX) = (VII - XVIII)	-863.300,00	-204.709,79	5.404.712,22	-1.544.933,01
Saldo de Exercício Anteriores	—	—	—	—
Discriminação da Meta Fiscal			Valor Corrente	
Meta de Resultado Primário Fixada no Anexo de Metas Fiscais da LDO para o Exercício de Referência				0,00



GOVERNO MUNICIPAL DE LAVRAS DA MANGABEIRA  
Relatório Resumido de Execução Orçamentária  
**Demonstrativo do Resultado Primário**  
Orçamento Fiscal e da Seguridade Social  
Período: Janeiro a Dezembro de 2012/Bimestre: Novembro e Dezembro

RREO - Anexo VII (LRF, Art. 53, inciso III)


R\$ 1,00



EDÊNILDA LOPES DE OLIVEIRA SOUSA  
PREFEITA



FRANCISCO ANTONIO DO NASCIMENTO NETO  
Contabilista - CRC 10.648/0-5



MUNICIPIOS CONSULTORIA E CONTABILIDADE S/S  
CONTROLE INTERNO DE GESTÃO FISCAL



ANTÔNIO JOSE DE FRANÇA  
SECRETÁRIO DE FINANÇAS

**GOVERNO MUNICIPAL DE LAVRAS DA MANGABEIRA**  
**Relatório Resumido de Execução Orçamentária**  
**Restos a Pagar por Poder e Órgão**  
**Orçamento Fiscal e da Seguridade Social**  
**Período: Janeiro a Dezembro de 2012/Bimestre: Novembro e Dezembro**

RREO - Anexo IX (LRF, Art. 52, inciso I, alíneas "a" e "b" do inciso II e §1º)  
RREO - Anexo IX (LRF, art. 53, inciso V)


R\$ 1,00

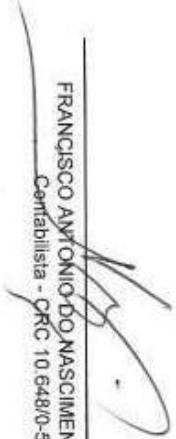
RESTOS A PAGAR (EXCETO INTRA-ORÇAMENTÁRIOS) (I)	RESTOS A PAGAR PROCESSADOS					RESTOS A PAGAR NÃO PROCESSADOS				
	Inscritos		Cancelados	Pagos	A Pagar	Inscritos		Cancelados	Pagos	A Pagar
	Em Exercícios Anteriores	Em 31 de Dezembro de 2011				Em Exercícios Anteriores	Em 31 de Dezembro de 2011			
<b>EXECUTIVO</b>										
Gabinete da Prefeitura	0,00	0,00	0,00	12.720,00	-12.720,00	0,00	0,00	390,00	0,00	-390,00
Secretaria de Administração	0,00	0,00	0,00	68.611,86	-68.611,86	0,00	0,00	0,00	15.233,50	-15.233,50
Secretaria de Finanças	0,00	831.668,28	0,00	79.466,90	752.211,78	0,00	666.679,67	0,00	0,00	666.679,67
Secretaria de Obras	0,00	0,00	0,00	363.681,75	-363.681,75	0,00	0,00	304.793,16	346.879,98	-650.673,14
Secretaria de Agricultura	0,00	0,00	0,00	11.520,00	-11.520,00	0,00	0,00	600,00	0,00	-600,00
Secretaria de Meio Ambiente	0,00	0,00	0,00	13.769,82	-13.769,82	0,00	0,00	0,00	0,00	0,00
Fundo Municipal de Habitação de Interesse Social - FHIS	0,00	0,00	0,00	0,00	0,00	0,00	0,00	0,00	0,00	0,00
Secretaria de Cultura, Esporte e Turismo	0,00	0,00	0,00	5.775,00	-5.775,00	0,00	0,00	0,00	0,00	0,00
Fundo Municipal de Educação - FME	0,00	1.328.214,75	0,00	517.699,87	810.674,92	0,00	62.883,45	33.911,71	574.821,99	-545.850,21
Fundo de Desenv. da Educação Básica - FUNDEB	0,00	29.936,25	0,00	13.215,05	16.720,20	0,00	0,00	0,00	0,00	0,00
Fundo Municipal de Saúde - FMS	0,00	1.192.843,51	0,00	667.667,05	534.676,46	0,00	234.090,63	194.633,86	24.804,10	14.662,67
Secretaria de Assistência Social	0,00	183.069,95	0,00	101.284,17	81.775,78	0,00	10.903,00	10.903,00	0,00	0,00
Fundo Municipal de Assistência Social - FMAAS	0,00	0,00	0,00	0,00	0,00	0,00	0,00	0,00	0,00	0,00
Fundo Municipal da Criança e do Adolescente - FMCA	0,00	7.426,00	0,00	4.726,00	2.700,00	0,00	0,00	0,00	0,00	0,00
Secretaria do Trabalho e Cidadania	0,00	0,00	0,00	4.126,00	-4.126,00	0,00	0,00	0,00	0,00	0,00
<b>LEGISLATIVO</b>										
Câmara Municipal de Lavras da Mangabeira	0,00	0,01	0,00	0,00	0,01	0,00	5.894,04	0,00	0,00	5.894,04
<b>RESTOS A PAGAR (INTRA-ORÇAMENTÁRIOS) (II)</b>										
<b>TOTAL (III) = (I + II)</b>	0,00	3.573.006,75	0,00	1.844.150,92	1.726.856,93	0,00	979.460,83	545.231,73	980.739,57	-626.520,47

GOVERNO MUNICIPAL DE LAVRAS DA MANGABEIRA  
Relatório Resumido de Execução Orçamentária  
**Restos a Pagar por Poder e Órgão**  
Orçamento Fiscal e da Seguridade Social  
Período: Janeiro a Dezembro de 2012/Bimestre: Novembro e Dezembro

RREO - Anexo IX (LRF, Art. 52, incisos I, alíneas "a" e "b" do inciso II e §1º)

  
EDENILDA LOPES DE OLIVEIRA SOUSA  
PREFEITA

  
MUNICÍPIOS CONSULTORIA E CONTABILIDADE S/S  
CONTROLE INTERNO DE GESTÃO FISCAL

  
FRANCISCO ANTONIO DO NASCIMENTO NETO  
Contabilista - CRC 10.648/0-5

  
ANTONIO JOSE DE FRANÇA  
SECRETÁRIO DE FINANÇAS

## GOVERNO MUNICIPAL DE LAVRAS DA MANGABEIRA

## Relatório Resumido da Execução Orçamentária

## Demonstrativo das Receitas e Despesas com Manutenção e Desenvolvimento do Ensino - MDE

## Orçamentos Fiscal e da Seguridade Social

Período: Janeiro a Dezembro de 2012/Bimestre: Novembro e Dezembro

RREO - ANEXO X (LDB, art. 72)

R\$ 1,00

**RECEITAS DO ENSINO**

RECEITA RESULTANTE DE IMPOSTOS (caput do art. 212 da Constituição)	PREVISÃO INICIAL	PREVISÃO ATUALIZADA	RECEITAS REALIZADAS		
			No Bimestre	Até o Bimestre	%
<b>1 - RECEITAS DE IMPOSTOS</b>	743.000,00	743.000,00	419.091,59	1.224.490,13	164,80
Imposto sobre a Propriedade Predial e Territorial Urbana	36.000,00	36.000,00	6.674,93	6.674,93	18,54
Imposto sobre a Renda e Proventos de Qualquer Natureza	419.000,00	419.000,00	234.261,67	673.949,06	160,84
Imposto sobre Transmissão "Inter Vivos" de Bens Imóveis e de Direitos Reais sobre Imóvel	10.000,00	10.000,00	1.118,50	1.118,50	11,18
Imposto sobre Serviços de Qualquer Natureza	268.000,00	268.000,00	168.512,59	534.223,74	199,33
Receita da Dívida Ativa Tributária	10.000,00	10.000,00	8.523,90	8.523,90	85,23
<b>2 - RECEITAS DE TRANSFERÊNCIAS CONSTITUCIONAIS LEGAIS</b>	19.472.750,00	19.472.750,00	4.154.161,33	19.090.472,16	98,03
Cota-Parte do Fundo de Participação dos Municípios	16.522.500,00	16.522.500,00	3.710.497,49	16.474.476,44	99,70
Cota-Parte do Imposto Sobre a Propriedade Territorial Rural	6.250,00	6.250,00	1.505,51	6.492,44	103,87
Transferência Financeira do ICMS - Desoneração - L.C. N° 87/96	25.000,00	25.000,00	1.740,58	10.443,48	41,77
Cota-Parte do ICMS	2.750.000,00	2.750.000,00	430.007,84	2.387.828,28	86,83
Cota-Parte do IPVA	150.000,00	150.000,00	8.729,28	201.690,11	134,46
Cota-Parte do IPI sobre Exportação	19.000,00	19.000,00	1.680,63	9.541,41	50,21
<b>3 - TOTAL DAS RECEITAS DE IMPOSTOS (1 + 2)</b>	20.215.750,00	20.215.750,00	4.573.252,92	20.314.962,29	0,00

RECEITAS ADICIONAIS PARA FINANCIAMENTO DO ENSINO	PREVISÃO INICIAL	PREVISÃO ATUALIZADA	RECEITAS REALIZADAS		
			No Bimestre	Até o Bimestre	%
<b>4 - RECEITAS DA APLICAÇÃO FINANCEIRA DE OUTROS RECURSOS VINCULADOS À EDUCAÇÃO</b>	0,00	0,00	0,00	0,00	0,00
<b>5 - RECEITA DE TRANSFERÊNCIAS DO FNDE</b>	1.005.000,00	1.005.000,00	291.402,65	1.438.161,80	143,10
Transferências do Salário-Educação	300.000,00	300.000,00	77.518,54	514.480,68	171,49
Transferências Diretas do FNDE referentes ao Programa Dinheiro - Direito na Escola - F	5.000,00	5.000,00	0,00	2.378,00	47,56
Transferências Diretas do FNDE referentes ao Programa Nacional de Alimentação Escolar	400.000,00	400.000,00	145.552,00	634.656,00	158,66
Transferências Diretas do FNDE referentes ao Programa Nacional de Apoio ao Transporte	300.000,00	300.000,00	68.332,11	257.719,62	85,90
TRANSFERÊNCIAS DO PROGRAMA BRASIL ALFABETIZADO	0,00	0,00	0,00	28.927,50	0,00
<b>6 - RECEITA DE TRANSFERÊNCIA DE CONVÊNIOS</b>	540.000,00	540.000,00	0,00	1.787.139,83	330,95
Transferências de Convênios da União para o Sistema Único de Saúde - SUS	120.000,00	120.000,00	0,00	46.900,00	39,08
Transferências de Convênios da União Destinadas a Programas de Assistência Social	120.000,00	120.000,00	0,00	672.480,80	727,06
Transferências de Convênios da União Programas Habitacionais	0,00	0,00	0,00	58.640,00	0,00
Outras Transferências de Convênios da União	150.000,00	150.000,00	0,00	633.750,00	422,50
Transf. de Convênios dos Estados p/o Programa de Educação	150.000,00	150.000,00	0,00	175.369,03	116,91
<b>7 - RECEITA DE OPERAÇÕES DE CRÉDITO</b>	0,00	0,00	0,00	0,00	0,00
<b>8 - OUTRAS RECEITAS PARA FINANCIAMENTO DO ENSINO</b>	0,00	0,00	0,00	0,00	0,00
<b>9 - TOTAL DAS RECEITAS PARA FINANCIAMENTO DO ENSINO (4 + 5 + 6 + 7 + 8)</b>	1.545.000,00	1.545.000,00	291.402,65	3.225.301,63	208,75

**FUNDEB**

RECEITA RESULTANTE DE IMPOSTOS (caput do art. 212 da Constituição)	PREVISÃO INICIAL	PREVISÃO ATUALIZADA	RECEITAS REALIZADAS		
			No Bimestre	Até o Bimestre	%
<b>10 - RECEITAS DESTINADAS AO FUNDEB</b>	3.894.550,00	3.894.550,00	690.839,21	3.678.101,11	94,44
Dedução FUNDEB - <FPM>	3.304.500,00	3.304.500,00	602.106,47	3.154.901,97	95,47
Dedução FUNDEB - <ITR>	1.250,00	1.250,00	301,08	1.298,37	103,86
Dedução FUNDEB - <ICMS L.C. N° 87/97>	5.000,00	5.000,00	348,10	2.088,60	41,77
Dedução FUNDEB - <ICMS>	550.000,00	550.000,00	86.001,58	477.565,75	86,83
Dedução FUNDEB - <IPVA>	30.000,00	30.000,00	1.745,86	40.338,11	134,46
Dedução FUNDEB - <IPI/EXPORTAÇÃO>	3.800,00	3.800,00	336,12	1.908,31	50,21
<b>11 - RECEITAS RECEBIDAS PELO FUNDEB</b>	10.869.000,00	10.869.000,00	2.380.145,31	12.147.692,76	111,76
11.1 - Complementação da União ao FUNDEB	2.779.000,00	2.779.000,00	977.663,62	3.193.499,26	114,91

GOVERNO MUNICIPAL DE LAVRAS DA MANGABEIRA  
 Relatório Resumido da Execução Orçamentária  
**Demonstrativo das Receitas e Despesas com Manutenção e Desenvolvimento do Ensino - MDE**  
 Orçamentos Fiscal e da Seguridade Social  
 Período: Janeiro a Dezembro de 2012/Bimestre: Novembro e Dezembro

RREO - ANEXO X (LDB, art. 72)

R\$ 1,00

<b>FUNDEB</b>					
RECEITA RESULTANTE DE IMPOSTOS (caput do art. 212 da Constituição)	PREVISÃO INICIAL	PREVISÃO ATUALIZADA	RECEITAS REALIZADAS		
			No Bimestre	Até o Bimestre	%
11.2 - Transferências de Recursos do FUNDEB	8.090.000,00	8.090.000,00	1.402.461,79	8.954.193,50	110,68
12 - RESULTADOS DAS TRANSFERÊNCIAS DO FUNDEB (11 - 10)	8.974.450,00	8.974.450,00	1.689.306,10	8.469.591,85	121,43
Acréscimo Resultante das Transferência do FUNDEB					



EDENILDA LOPES DE OLIVEIRA SOUSA  
 PREFEITA



FRANCISCO ANTONIO DO NASCIMENTO NETO  
 Contabilista - CRC 10.648/0-5



MUNICIPIOS CONSULTORIA E CONTABILIDADE S/S  
 CONTROLÉ INTERNO DE GESTÃO FISCAL



ANTONIO JOSE DE FRANÇA  
 SECRETÁRIO DE FINANÇAS

## GOVERNO MUNICIPAL DE LAVRAS DA MANGABEIRA

## Relatório Resumido da Execução Orçamentária

## Demonstrativo das Receitas e Despesas com Manutenção e Desenvolvimento do Ensino - MDE

## Orçamentos Fiscal e da Seguridade Social

Período: Janeiro a Dezembro de 2012/Bimestre: Novembro e Dezembro

RREO - ANEXO X (LDB art. 72)

R\$ 1,00

DESPESAS DO FUNDEB	DOTAÇÃO INICIAL	DOTAÇÃO ATUALIZADA	DESPESAS LIQUIDADAS		
			No Bimestre	Até o Bimestre	%
13 - PAGAMENTO DOS PROFISSIONAIS DO MAGISTÉRIO	11.131.000,00	12.755.297,00	1.479.705,67	6.895.535,44	54,06
13.1 - Com Educação Infantil	595.000,00	390.581,00	0,00	0,00	0,00
13.2 - Com Ensino Fundamental	10.536.000,00	12.364.716,00	1.479.705,67	6.895.535,44	55,76
14 - OUTRAS DESPESAS	11.131.000,00	12.755.297,00	0,00	0,00	0,00
14.1 - Com Educação Infantil	595.000,00	390.581,00	0,00	0,00	0,00
14.2 - Com Ensino Fundamental	10.536.000,00	12.364.716,00	568.747,82	2.821.762,78	22,82
15 - TOTAL DAS DESPESAS DO FUNDEB (13 + 14)	22.262.000,00	25.510.594,00	2.048.453,49	9.717.298,22	38,09

DEDUÇÕES PARA FINS DE LIMITE DO FUNDEB PARA PAGAMENTO DOS PROFISSIONAIS DO MAGISTÉRIO	VALOR
16 - RESTOS A PAGAR INSCRITOS NO EXERCÍCIO SEM DISPONIBILIDADE FINANCEIRA DE RECURSOS DO FUNDEB	611.025,56
17 - DESPESAS CUSTEADAS COM O SUPERÁVIT FINANCEIRO DO EXERCÍCIO ANTERIOR DO FUNDEB	0,00
18 - TOTAL DAS DEDUÇÕES CONSIDERADAS PARA FINS DE LIMITE DO FUNDEB (16 + 17)	611.025,56
19 - MÍNIMO DE 80% NA REMUNERAÇÃO DO MAGISTÉRIO COM EDUCAÇÃO INFANTIL E ENSINO FUNDAMENTAL $((13 - 18) / (11) \times 100) \%$	51,73

CONTROLE DA UTILIZAÇÃO DE RECURSOS NO EXERCÍCIO SUBSEQUENTE	VALOR
20 - RECURSOS RECEBIDOS DO FUNDEB EM [EXERCÍCIO_ ANTERIOR] QUE NÃO FORAM UTILIZADOS	0,00
21 - DESPESAS CUSTEADAS COM O SALDO DO ITEM 20 ATÉ O 1º TRIMESTRE DE [EXERCÍCIO]	0,00

**MANUTENÇÃO E DESENVOLVIMENTO DO ENSINO - DESPESAS CUSTEADAS COM A RECEITA RESULTANTE DE IMPOSTOS E RECURSOS DO FUNDEB**

RECEITAS COM AÇÕES TÍPICAS DE MDE	PREVISÃO INICIAL	PREVISÃO ATUALIZADA	RECEITAS REALIZADAS		
			No Bimestre	Até o Bimestre	%
22 - IMPOSTOS E TRANSFERÊNCIAS DESTINADAS À MDE (25% de 3)	5.053.937,50	5.053.937,50	1.143.313,23	5.078.740,57	100,49

DESPESAS COM AÇÕES TÍPICAS DE MDE	DOTAÇÃO INICIAL	DOTAÇÃO ATUALIZADA	DESPESAS LIQUIDADAS		
			No Bimestre	Até o Bimestre	%
23 - EDUCAÇÃO INFANTIL	595.000,00	390.581,00	68.908,68	252.667,44	64,69
24 - ENSINO FUNDAMENTAL	10.536.000,00	12.364.716,00	2.690.696,14	12.210.783,39	98,75
25 - ENSINO MÉDIO	40.000,00	40.000,00	0,00	0,00	0,00
26 - ENSINO SUPERIOR	50.000,00	41.850,00	0,00	0,00	0,00
27 - ENSINO PROFISSIONAL NÃO INTEGRADO AO ENSINO REGULAR	35.000,00	35.000,00	0,00	0,00	0,00
28 - OUTRAS	3.753.500,00	3.280.237,00	615.712,56	2.936.354,92	89,51
29 - TOTAL DAS DESPESAS COM AÇÕES TÍPICAS DE MDE (23 + 24 + 25 + 26 + 27 + 28)	15.009.500,00	16.152.384,00	3.375.317,38	15.399.805,75	95,34

DEDUÇÕES CONSIDERADAS PARA FINS DE LIMITE CONSTITUCIONAL	VALOR
30 - RESULTADO LÍQUIDO DAS TRANSFERÊNCIAS DO FUNDEB = (12)	8.469.591,65
31 - DESPESAS CUSTEADAS COM A COMPLEMENTAÇÃO DO FUNDEB NO EXERCÍCIO	0,00
32 - RECEITA DE APLICAÇÃO FINANCEIRA DOS RECURSOS DO FUNDEB ATÉ O BIMESTRE = (50 h)	0,00
33 - DESPESAS CUSTEADAS COM O SUPERÁVIT FINANCEIRO, DO EXERCÍCIO ANTERIOR, DO FUNDEB	0,00
34 - DESPESAS CUSTEADAS COM O SUPERÁVIT FINANCEIRO, DO EXERCÍCIO ANTERIOR, DE OUTROS RECURSOS DE IMPOSTOS	0,00
35 - RESTOS A PAGAR INSCRITOS NO EXERCÍCIO ANTERIOR SEM DISPONIBILIDADE FINANCEIRA DE RECURSOS DE IMPOSTOS VINCULADOS AO E	0,00
36 - CANCELAMENTO, NO EXERCÍCIO, DE RESTOS A PAGAR INSCRITOS COM DISPONIBILIDADE FINANCEIRA DE RECURSOS DE IMPOSTOS VINCL	0,00
37 - TOTAL DAS DEDUÇÕES CONSIDERADAS PARA FINS DE LIMITE CONSTITUCIONAL (30 + 31 + 32 + 33 + 34 + 35 + 36)	8.469.591,65
38 - TOTAL DAS DESPESAS PARA FINS DE LIMITE (29 - 37)	6.930.214,10
39 - MÍNIMO DE 25% DAS RECEITAS RESULTANTE DE IMPOSTOS EM MDE $((38 / 3) * 100)$	34,11

OUTRAS INFORMAÇÕES PARA CONTROLE					
OUTRAS DESPESAS CUSTEADAS COM RECEITAS ADICIONAIS PARA FINANCIAMENTO DO ENSINO	DOTAÇÃO INICIAL	DOTAÇÃO ATUALIZADA	DESPESAS LIQUIDADAS		
			No Bimestre	Até o Bimestre	%
40 - DESPESAS CUSTEADAS COM A APLICAÇÃO FINANCEIRA DE OUTROS RECURS	0,00	0,00	0,00	0,00	0,00
41 - DESPESAS CUSTEADAS COM A CONTRIBUIÇÃO SOCIAL DO SALÁRIO-EDUCAÇÃ	0,00	0,00	0,00	0,00	0,00


GOVERNO MUNICIPAL DE LAVRAS DA MANGABEIRA  
Relatório Resumido da Execução Orçamentária  
**Demonstrativo das Receitas e Despesas com Manutenção e Desenvolvimento do Ensino - MDE**  
Orçamentos Fiscal e da Seguridade Social


Período: Janeiro a Dezembro de 2012/Bimestre: Novembro e Dezembro


RREO - ANEXO X (LDB, art. 72)


R\$ 1,00

OUTRAS INFORMAÇÕES PARA CONTROLE						
OUTRAS DESPESAS CUSTEADAS COM RECEITAS ADICIONAIS PARA FINANCIAMENTO DO ENSINO	DOTAÇÃO INICIAL	DOTAÇÃO ATUALIZADA	DESPESAS LIQUIDADAS			
			No Bimestre	Até o Bimestre	%	
42 - DESPESAS CUSTEADAS COM A OPERAÇÕES DE CRÉDITO	0,00	0,00	0,00	0,00	0,00	
43 - DESPESAS CUSTEADAS COM OUTRAS RECEITAS PARA FINANCIAMENTO DO EN	0,00	0,00	0,00	0,00	0,00	
44 - TOTAL DAS OUTRAS DESPESAS CUSTEADAS COM RECEITAS ADICIONAIS PAR	0,00	0,00	0,00	0,00	0,00	
45 - TOTAL GERAL DAS DESPESAS (29 + 44)	0,00	0,00	0,00	0,00	0,00	
RESTOS A PAGAR INSCRITOS COM DISPONIBILIDADE FINANCEIRA DE RECURSOS DE IMPOSTOS VINCULADOS AO ENSINO	SALDO ATÉ O BIMESTRE		CANCELADOS EM 2012 (g)			
46 - RESTOS A PAGAR DE DESPESAS COM FUNDEB			0,00			
FLUXO FINANCEIRO DOS RECURSOS			VALOR			
			FUNDEB (h)	FUNDEF		
47 - SALDO FINANCEIRO EM 31 DE DEZEMBRO DE [EXERCICIO_ANTERIOR]			0,00	0,00		
48 - (+) INGRESSO DE RECURSOS ATÉ O BIMESTRE			0,00	0,00		
49 - (-) PAGAMENTOS EFETUADOS ATÉ O BIMESTRE			0,00	0,00		
50 - (+) RECEITA DE APLICAÇÃO FINANCEIRA DOS RECURSOS ATÉ O BIMESTRE			0,00	0,00		
51 - (=) SALDO FINANCEIRO NO EXERCÍCIO ATUAL			0,00	0,00		
52 - SALDO ATUAL DAS CONTAS BANCÁRIAS DE VINCULAÇÃO AO FUNDEB 60% e 40% (((47 + 48) - 49) + 50)			0,00	0,00		

  
EDENILDA LOPES DE OLIVEIRA SOUSA  
PREFEITA

  
FRANCISCO ANTONIO DO NASCIMENTO NETO  
Contabilista - CRC 10.648/0-5

  
MUNICIPIOS CONSULTORIA E CONTABILIDADE S/S  
CONTROLE INTERNO DE GESTÃO FISCAL

  
ANTONIO JOSE DE FRANÇA  
SECRETÁRIO DE FINANÇAS

GOVERNO MUNICIPAL DE LAVRAS DA MANGABEIRA  
 Relatório Resumido de Execução Orçamentária  
**Demonstrativo das Receitas de Operações de Crédito e Despesas de Capital**  
 Orçamento Fiscal e da Seguridade Social  
 Período: Janeiro a Dezembro de 2012/Bimestre: Novembro e Dezembro

RREO - Anexo XI (LRF, Art. 52, inciso I, alíneas "a" e "b" do inciso II e §1º)

R\$ 1,00


RECEITAS	PREVISÃO ATUALIZADA (a)	RECEITAS REALIZADAS Até o Bimestre (b)		SALDO NÃO REALIZADO (c) = (a - b)
RECEITAS DE OPERAÇÕES DE CRÉDITO (I)	800.000,00	0,00		800.000,00
DESPESAS	DOTAÇÃO ATUALIZADA (d)	DESPESAS EXECUTADAS Até o Bimestre		SALDO NÃO EXECUTADO (g) = (d - (e + f))
		LIQUIDADAS (e)	INSCRITAS EM RESTOS A PAGAR NÃO PROCESSADOS (f)	
DESPESAS DE CAPITAL	9.665.406,15	2.678.195,38	-2.645.466,39	9.632.677,16
DESPESAS DE CAPITAL LÍQUIDA (II)	9.665.406,15	2.678.195,38	-2.645.466,39	9.632.677,16
<b>RESULTADO PARA APURAÇÃO DA REGRA DE OURO (III) = (I - II)</b>	<b>-8.865.406,15</b>	<b>-32.728,99</b>		<b>-8.832.677,16</b>



EDÊNILDA LOPES DE OLIVEIRA SOUSA  
PREFEITA



FRANCISCO ANTONIO DO NASCIMENTO NETO  
Contabilista - CRC 10.648/0-5



MUNICIPIOS CONSULTORIA E CONTABILIDADE S/S  
CONTROLE INTERNO DE GESTÃO FISCAL



ANTÔNIO JOSÉ DE FRANÇA  
SECRETÁRIO DE FINANÇAS



GOVERNO MUNICIPAL DE LAVRAS DA MANGABEIRA  
 Relatório Resumido da Execução Orçamentária  
 Demonstrativo da Projeção do Regime Próprio de Previdência dos Servidores  
 Orçamentos da Seguridade Social  
 Período: Janeiro a Dezembro de 2012/Bimestre: Novembro e Dezembro

RREO - ANEXO XIII (LRF, art. 53, § 1º, inciso II)

R\$ 1,00


EXERCÍCIO	RECEITAS PREVIDENCIÁRIAS (a)	DESPESAS PREVIDENCIÁRIAS (a)	RESULTADO PREVIDENCIÁRIO (c) = (a - b)	SALDO FINANCEIRO DO EXERCÍCIO (d) = ("d" exercício anterior) + (c)
	0,00	0,00	0,00	0,00



EDENILDA LOPES DE OLIVEIRA SOUSA  
PREFEITA



FRANCISCO ANTONIO DO NASCIMENTO NETO  
Contabilista - CRC 10.648/0-5



MUNICIPIOS CONSULTORIA E CONTABILIDADE S/S  
CONTROLE INTERNO DE GESTÃO FISCAL



ANTONIO JOSE DE FRANÇA  
SECRETÁRIO DE FINANÇAS

GOVERNO MUNICIPAL DE LAVRAS DA MANGABEIRA  
Relatório Resumido de Execução Orçamentária  
**Demonstrativo das Receita de Alienação de Ativos e Aplicação dos Recursos**  
Orçamento Fiscal e da Seguridade Social  
Período: Janeiro a Dezembro de 2012/Bimestre: Novembro e Dezembro


RREO - Anexo XIV (LRF, Art. 52, inciso I, alíneas "a" e "b" do inciso II e §1º)


RS 1,00

RECEITAS	PREVISÃO ATUALIZADA (a)	RECEITAS REALIZADAS Até o Bimestre (b)		SALDO NÃO REALIZADO (c) = (a - b)
RECEITAS DE CAPITAL - ALIENAÇÃO DE ATIVOS (I) Alienação de Outros Bens Móveis	50.000,00	0,00		50.000,00
DESPESAS	DOTAÇÃO ATUALIZADA (d)	DESPESAS EXECUTADAS Até o Bimestre		SALDO NÃO EXECUTADO (g) = (d - (e + f))
		LIQUIDADAS (e)	INSCRITAS EM RESTOS A PAGAR NÃO PROCESSADOS (f)	
APLICAÇÃO DOS RECURSOS DA ALIENAÇÃO DE ATIVOS (II)				
DESPESA DE CAPITAL				
Investimentos	9.290.706,15	0,00	0,00	9.290.706,15
Inversões Financeiras	25.000,00	0,00	0,00	25.000,00
Amortização da Dívida	349.700,00	0,00	0,00	349.700,00
DESPESAS CORRENTES DOS REGIMES DE PREVIDÊNCIA				
Regime Geral da Previdência Social	0,00	0,00	0,00	0,00
Regime Próprio de Previdência dos Servidores	0,00	0,00	0,00	0,00
	2011	2012		SALDO ATUAL
<b>SALDO FINANCEIRO A APLICAR</b>	(h)	(i) = (Ib - (IIe + II f))		(j) = (IIIh + IIIi)
VALOR (II)	0,00	0,00		0,00

Fonte:

  
EDENILDA LOPES DE OLIVEIRA SOUSA  
PREFEITA

  
FRANCISCO ANTONIO DO NASCIMENTO NETO  
Certabilista - CRC 10.648/0-5

  
MUNICIPIOS CONSULTORIA E CONTABILIDADE S/S  
CONTROLE INTERNO DE GESTÃO FISCAL

  
ANTONIO JOSE DE FRANÇA  
SECRETÁRIO DE FINANÇAS

**GOVERNO MUNICIPAL DE LAVRAS DA MANGABEIRA**  
**Relatório Resumido da Execução Orçamentária**  
**Demonstrativo da Receita de Impostos Líquida e das Despesas Próprias com Ações e Serviços Públicos de Saúde**  
**Orçamentos Fiscal e da Seguridade Social**

Período: Janeiro a Dezembro de 2012/Bimestre: Novembro e Dezembro

RREO - ANEXO XVI (ADCT, art. 77)

R\$ 1,00

RECEITAS	PREVISÃO INICIAL	PREVISÃO ATUALIZADA	RECEITAS REALIZADAS	
			Até o Semestre	%
RECEITA DE IMPOSTOS LÍQUIDA E TRANSFERÊNCIAS CONSTITUCIONAIS E LEGAIS:	21.113.750,00	21.113.750,00	21.542.283,15	102,02
Impostos	733.000,00	733.000,00	1.215.966,23	165,88
Multas, Juros de Mora e Outros Encargos dos Impostos	35.000,00	35.000,00	2.830,73	8,08
Dívida Ativa dos Impostos	130.000,00	130.000,00	8.523,90	6,55
Multas, Juros de Mora, Atualização Monetária e Outros Encargos da Dívida Ativa dos Im	0,00	0,00	0,00	0,00
Receitas de Transferências Constitucionais e Legais	20.215.750,00	20.215.750,00	20.314.962,29	100,49
TRANSFERÊNCIA DE RECURSOS DO SISTEMA ÚNICO DE SAÚDE - SUS (II)	5.147.000,00	5.147.000,00	5.116.218,98	99,40
RECEITAS DE OPERAÇÕES DE CRÉDITO VINCULADAS À SAÚDE (III)	0,00	0,00	0,00	0,00
OUTRAS RECEITAS ORÇAMENTÁRIAS	0,00	0,00	0,00	0,00
(-) DEDUÇÃO PARA O FUNDEB	0,00	0,00	3.678.101,11	0,00
<b>TOTAL</b>	<b>47.374.500,00</b>	<b>47.374.500,00</b>	<b>44.522.684,17</b>	<b>93,98</b>

DESPESAS CORRENTES (Por Grupo de Natureza da Despesa)	DOTAÇÃO INICIAL	DOTAÇÃO ATUALIZADA	DESPESAS LIQUIDADAS	
			Até o Semestre	%
DESPESAS CORRENTES	9.762.500,00	9.240.901,00	9.061.265,36	98,05
Pessoal e Encargos Sociais	5.123.000,00	4.939.100,00	4.901.691,69	99,24
Juros e Encargos da Dívida	0,00	0,00	0,00	0,00
Outras Despesas Correntes	4.639.500,00	4.301.801,00	4.159.573,49	96,69
DESPESAS DE CAPITAL	535.000,00	1.304.000,00	1.029.439,98	78,94
Investimentos	535.000,00	1.304.000,00	1.029.439,98	78,94
Inversões Financeiras	0,00	0,00	0,00	0,00
Amortização da Dívida	0,00	0,00	0,00	0,00
<b>TOTAL (IV)</b>	<b>10.297.500,00</b>	<b>10.297.500,00</b>	<b>10.090.705,36</b>	<b>0,00</b>

DESPESAS PRÓPRIAS COM AÇÕES E SERVIÇOS PÚBLICOS DE SAÚDE	DOTAÇÃO INICIAL	DOTAÇÃO ATUALIZADA	DESPESAS LIQUIDADAS	
			Até o Semestre	%
DESPESAS COM SAÚDE (V) = (IV)	10.297.500,00	10.297.500,00	10.090.705,36	97,99
(-) DESPESAS COM INATIVOS E PENSIONISTAS	50.000,00	56.098,29	16.098,29	28,69
(-) DESPESAS CUSTEADAS COM OUTROS RECURSOS DESTINADOS À SAÚDE	0,00	0,00	0,00	0,00
Recursos de Transferências do Sistema Único de Saúde	0,00	0,00	0,00	0,00
Recursos de Operações de Crédito	0,00	0,00	0,00	0,00
Outros Recursos	0,00	0,00	0,00	0,00
(-) RESTOS A PAGAR INSCRITOS NO EXERCÍCIO SEM DISPONIBILIDADE FINANCEIR	0,00	0,00	0,00	0,00
<b>TOTAL DAS DESPESAS PRÓPRIAS COM AÇÕES E SERVIÇOS PÚBLICOS DE SAÚDE (V)</b>	<b>10.247.500,00</b>	<b>10.241.401,71</b>	<b>10.074.607,07</b>	<b>98,37</b>

CONTROLE DE RESTOS A PAGAR VINCULADOS À SAÚDE INSCRITOS EM EXERCÍCIOS ANTERIORES	RESTOS A PAGAR INSCRITOS COM DISPONIBILIDADE FINANCEIRA DE RECURSOS PRÓPRIOS VINCULADOS	
	Inscritos em Exercícios Anteriores	Cancelado em 2012 (f)
RESTOS A PAGAR DE DESPESAS PRÓPRIAS COM AÇÕES E SERVIÇOS PÚBLICOS DE SAÚDE (VII)	0,00	0,00

PARTICIPAÇÃO DAS DESPESAS COM AÇÕES E SERVIÇOS PÚBLICOS DE SAÚDE NA RECEITA DE IMPOSTOS LÍQUIDA E TRANSFERÊNCIAS CONSTITUCIONAIS LEGAIS - LIMITE CONSTITUCIONAL <=> ((VI - VII f) / I)	0,47
--	------

DESPESAS COM SAÚDE (Por Subfunção)	DOTAÇÃO INICIAL	DOTAÇÃO ATUALIZADA	DESPESAS LIQUIDADAS	
			Até o Semestre	%
Vencimentos e Vantagens Fixas - Pessoal Civil	3.959.000,00	4.903.100,00	18.297.060,75	373,17
Contribuições	2.500.000,00	1.606.500,00	1.604.476,31	99,87
Diárias - Civil	4.000,00	10.200,00	104.915,00	1.028,57
Material de Consumo	740.000,00	1.329.401,00	3.884.853,46	292,22
Serviços de Consultoria	50.000,00	50.000,00	793.675,00	1.587,35



GOVERNO MUNICIPAL DE LAVRAS DA MANGABEIRA  
 Relatório Resumido da Execução Orçamentária  
 Demonstrativo da Receita de Impostos Líquida e das Despesas Próprias com Ações e Serviços Públicos de Saúde  
 Orçamentos Fiscal e da Seguridade Social  
 Período: Janeiro a Dezembro de 2012/Bimestre: Novembro e Dezembro

RREO - ANEXO XVI (ADCT, art. 77)

R\$ 1,00


<b>DESPESAS COM SAÚDE</b> (Por Subfunção)	DOTAÇÃO INICIAL	DOTAÇÃO ATUALIZADA	DESPESAS LIQUIDADAS	
			Até o Semestre	%
Outros Serviços de Terceiros - Pessoa Física	250.000,00	277.600,00	1.396.833,87	503,18
Outros Serviços de Terceiros - Pessoa Jurídica	537.500,00	639.300,00	5.546.797,97	867,47
Obrigações Tributárias e Contributivas	15.000,00	15.000,00	320.048,00	2.133,65
Despesas de Exercícios Anteriores	36.000,00	289.800,00	386.766,61	133,45
Indenizações e Restituições	5.000,00	44.000,00	328.369,73	746,29
Obras e Instalações	180.000,00	1.008.500,00	5.866.106,33	581,86
Equipamentos e Material Permanente	120.000,00	290.500,00	1.001.821,99	344,86
<b>TOTAL</b>	<b>8.396.500,00</b>	<b>10.463.901,00</b>	<b>39.532.727,02</b>	<b>377,80</b>



EDENILDA LOPES DE OLIVEIRA SOUSA  
PREFEITA



FRANCISCO ANTONIO DO NASCIMENTO NETO  
Contabilista - CRC 10.648/0-5



MUNICIPIOS CONSULTORIA E CONTABILIDADE S/S  
CONTROLE INTERNO DE GESTÃO FISCAL



ANTONIO JOSE DE FRANÇA  
SECRETÁRIO DE FINANÇAS

GOVERNO MUNICIPAL DE LAVRAS DA MANGABEIRA

Relatório Resumido da Execução Orçamentária

Demonstrativo das Parcerias Público-Privadas

Orçamentos Fiscal e da Seguridade Social

Período: Janeiro a Dezembro de 2012/Bimestre: Novembro e Dezembro

RREO - ANEXO XVII (Lei nº 11.079, de 30.12.2004, arts. 22, 25 e 28)

R\$ 1,00

ESPECIFICAÇÃO	SALDO TOTAL EM 31 DE DEZEMBRO DO EXERCÍCIO ANTERIOR (a)	REGISTROS EFETUADOS EM 2012		SALDO TOTAL
		No Bimestre	Até o Bimestre (b)	
TOTAL DE ATIVOS	0,00	0,00	0,00	0,00
Direitos Futuros	0,00	0,00	0,00	0,00
Ativos Contabilizados na SPE	0,00	0,00	0,00	0,00
Contrapartida parameter Provisões de PPP	0,00	0,00	0,00	0,00
TOTAL DE PASSIVOS (I)	0,00	0,00	0,00	0,00
Obrigações Não Relacionadas a Serviços	0,00	0,00	0,00	0,00
Contrapartida para Ativos da SPE	0,00	0,00	0,00	0,00
Provisões de PPP	0,00	0,00	0,00	0,00
GARANTIAS DE PPP (II)	0,00	0,00	0,00	0,00
SALDO LÍQUIDO DE PASSIVOS DE PPP (III) = (I - II)	0,00	0,00	0,00	0,00
PASSIVOS CONTINGENTES	0,00	0,00	0,00	0,00
Contraprestações Futuras	0,00	0,00	0,00	0,00
Riscos Não Provisionados	0,00	0,00	0,00	0,00
Outros Passivos Contingentes	0,00	0,00	0,00	0,00
ATIVOS CONTINGENTES	0,00	0,00	0,00	0,00
Serviços Futuros	0,00	0,00	0,00	0,00
Outros Ativos Contingentes	0,00	0,00	0,00	0,00

DESPESAS DE PPP	EXERCÍCIO ANTERIOR	EXERCÍCIO CORRENTE (EC)	<EC+1>	<EC+2>	<EC+3>	<EC+4>	<EC+5>	<EC+6>	<EC+7>	<EC+8>	<EC+9>
Do Ente Federado	0,00	0,00	0,00	0,00	0,00	0,00	0,00	0,00	0,00	0,00	0,00
Das Estatais Não-Dependentes	0,00	0,00	0,00	0,00	0,00	0,00	0,00	0,00	0,00	0,00	0,00
TOTAL DAS DESPESAS	0,00	0,00	0,00	0,00	0,00	0,00	0,00	0,00	0,00	0,00	0,00
RECEITA CORRENTE LÍQUIDA (RCL)	0,00	0,00	0,00	0,00	0,00	0,00	0,00	0,00	0,00	0,00	0,00
TOTAL DAS DESPESAS / RCL (%)	0,00	0,00	0,00	0,00	0,00	0,00	0,00	0,00	0,00	0,00	0,00

Nota:



EDENILDA LOPES DE OLIVEIRA SOUSA  
PREFEITA



FRANCISCO ANTONIO DO NASCIMENTO NETO  
Contabilista - CRC 10.648/0-5



MUNICIPIOS CONSULTORIA E CONTABILIDADE S/S  
CONTROLE INTERNO DE GESTÃO FISCAL



ANTONIO JOSE DE FRANÇA  
SECRETÁRIO DE FINANÇAS

GOVERNO MUNICIPAL DE LAVRAS DA MANGABEIRA  
Relatório Resumido de Execução Orçamentária  
**Demonstrativo Simplificado do Relatório Resumido da Execução Orçamentária**  
Orçamento Fiscal e da Seguridade Social  
Período: Janeiro a Dezembro de 2012/Bimestre: Novembro e Dezembro

RREO - Anexo XVIII (LRF, Art. 52, inciso I, alíneas "a" e "b" do inciso II e §1º)

R\$ 1,00

BALANÇO ORÇAMENTÁRIO	No Bimestre		Até o Bimestre	
<b>RECEITAS</b>				
PREVISÃO INICIAL	45.800.000,00		45.800.000,00	
PREVISÃO ATUALIZADA	45.800.000,00		45.800.000,00	
RECEITAS REALIZADAS	9.468.119,30		44.733.629,99	
DÉFICIT ORÇAMENTÁRIO	0,00		0,00	
SALDOS DE EXERCÍCIOS ANTERIORES	0,00		0,00	
<b>DESPESAS</b>				
DOTAÇÃO INICIAL	45.800.000,00		45.800.000,00	
CRÉDITOS ADICIONAIS	0,00		0,00	
DOTAÇÃO ATUALIZADA	45.800.000,00		45.800.000,00	
DESPESA EMPENHADA	6.157.086,23		43.246.862,60	
DESPESA LIQUIDADADA	9.782.822,71		47.720.891,89	
SUPERÁVIT ORÇAMENTÁRIO	4.709.648,54		4.709.648,54	
<b>DESPESA POR FUNÇÃO/SUBFUNÇÃO</b>	No Bimestre		Até o Bimestre	
DESPESAS EMPENHADAS	6.157.086,23		43.246.862,60	
DESPESAS LIQUIDADAS	9.782.822,71		43.011.243,35	
<b>RECEITA CORRENTE LÍQUIDA - RCL</b>	Até o Bimestre			
RECEITA CORRENTE LÍQUIDA	38.589.539,56			
<b>RECEITAS E DESPESAS DOS REGIMES DE PREVIDÊNCIA</b>	No Bimestre		Até o Bimestre	
<b>Regime Geral de Previdência Social</b>				
RECEITAS PREVIDENCIÁRIAS REALIZADAS GERAL	0,00		0,00	
DESPESAS PREVIDENCIÁRIAS LIQUIDADAS GERAL	0,00		0,00	
RESULTADO PREVIDENCIÁRIO GERAL	0,00		0,00	
<b>Regime Próprio de Previdência dos Servidores</b>				
RECEITAS PREVIDENCIÁRIAS REALIZADAS RPPS	0,00		0,00	
DESPESAS PREVIDENCIÁRIAS LIQUIDADAS RPPS	0,00		0,00	
RESULTADO PREVIDENCIÁRIO RPPS	0,00		0,00	
<b>RESULTADOS NOMINAL E PRIMÁRIO</b>	Meta Fixada no AMF da LDO (a)	Resultado Apurado Até o Bimestre (b)	% em Relação à Meta (b/a)	
RESULTADO NOMINAL	0,00	-379.396,67	0,00	
RESULTADO PRIMÁRIO	0,00	-6.932.637,20	0,00	
<b>RESTOS A PAGAR POR PODER E MINISTÉRIO PÚBLICO</b>	Inscrição	Cancelamento Até o Bimestre	Pagamento Até o Bimestre	Saldo a Pagar
<b>RESTOS A PAGAR PROCESSADOS</b>				
Poder Executivo	3.573.006,78	0,00	1.844.150,86	1.728.855,92
Poder Legislativo	0,01	0,00	0,00	0,01
<b>RESTOS A PAGAR NÃO PROCESSADOS</b>				
Poder Executivo	973.556,79	545.231,73	960.739,57	1.728.855,92
Poder Legislativo	5.894,04	0,00	0,00	0,01
<b>TOTAL</b>	4.552.457,62	545.231,73	2.804.890,43	3.457.711,86
<b>DESPESAS COM AÇÕES TÍPICAS DE MDE</b>	Vabr Apurado Até o Bimestre	Limites Constitucionais Anuais		
		% Mínimo a Aplicar no Exercício	% Aplicado Até o Bimestre	
Mínimo Anual de <18% /25%> das Receitas de Impostos em	6.930.214,10	25,00	34,11	
Mínimo Anual de 60% do FUNDEB na Remuneração do	6.895.535,44	60,00	289,71	



GOVERNO MUNICIPAL DE LAVRAS DA MANGABEIRA  
 Relatório Resumido de Execução Orçamentária  
**Demonstrativo Simplificado do Relatório Resumido da Execução Orçamentária**  
 Orçamento Fiscal e da Seguridade Social  
 Período: Janeiro a Dezembro de 2012/Bimestre: Novembro e Dezembro

RREO - Anexo XVIII (LRF, Art. 52, inciso I, alíneas "a" e "b" do inciso II e §1º)

R\$ 1,00


RECEITAS DE OPERAÇÕES DE CRÉDITO E DESPESAS DE CAPITAL	Valor Apurado Até o Bimestre	Saldo Não Realizado	
Receitas de Operações de Crédito	0,00	800.000,00	
Despesa de Capital Líquida	2.678.195,38	9.632.677,16	
RECEITA DE ALIENAÇÃO DE ATIVOS E APLICAÇÃO DOS RECURSOS	Valor Apurado Até o Bimestre	Saldo a Realizar	
Receita de Capital Resultante da Alienação de Ativos	0,00	50.000,00	
Aplicação dos Recursos da Alienação de Ativos	0,00	0,00	
DESPESAS COM AÇÕES E SERVIÇOS PÚBLICOS DE SAÚDE	Valor Apurado Até o Bimestre	Limite Constitucional Anual	
		% Mínimo a Aplicar no Exercício	% Aplicado Até o Bimestre
Despesas Próprias com Ações e Serviços Públicos de Saúde	39.532.727,02	15,00	377,80



EDÊNILDA LOPES DE OLIVEIRA SOUSA  
PREFEITA



FRANCISCO ANTONIO DO NASCIMENTO NETO  
Contabilista - CRC 10.648/0-5



MUNICIPIOS CONSULTORIA E CONTABILIDADE S/S  
CONTROLE INTERNO DE GESTÃO FISCAL



ANTÔNIO JOSÉ DE FRANÇA  
SECRETÁRIO DE FINANÇAS